

ALPINE
PURE &
LÉGENDE

ALPINE





Édito

Légère et conçue avant tout pour le plaisir du pilote, l'A110 Pure est la version la plus fidèle à l'esprit de la mythique berlinette qui remporta le Rallye de Monte-Carlo en 1973. Équipée de sièges baquets Sabelt et de jantes alliage 17 pouces à dix branches, l'A110 Pure combine agilité et précision de pilotage. À l'allure volontairement sportive, cette version est habillée de sièges en cuir et microfibre, les finitions intérieures pariant sur la fibre de carbone mat.

Affichant le caractère d'une GT, l'A110 Légende se distingue par un choix d'assises grand confort avec des sièges réglables à six voies, une sellerie en cuir noir ou brun et un système audio Focal. Les inserts décoratifs en fibre de carbone brillant et les jantes 18 pouces Légende subliment la personnalité raffinée de la version Légende. Quant aux capteurs de stationnement avec caméra de recul, ils procurent à l'A110 Légende maniabilité et simplicité d'utilisation au quotidien.

Dotées du même groupe motopropulseur et des mêmes réglages de suspension, les versions Pure et Légende restent fidèles à la philosophie Alpine : l'agilité absolue.

Équipements de série

TEINTES

| | AT10 Pure | AT10 Légende (Int. Noir) | AT10 Légende (Int. Brun) |
|--|-----------|--------------------------|--------------------------|
| Teinte de série : Blanc Glacier (opaque) | ● | ● | ● |

EXTÉRIEUR

| | | | |
|---|---|---|---|
| Coupé 2 places | ● | ● | ● |
| Pavillon avec double bossage | ● | ● | ● |
| Structure et carrosserie en aluminium | ● | ● | ● |
| Fond plat intégral | ● | ● | ● |
| Diffuseur arrière | ● | ● | ● |
| Sortie d'échappement centrale chromée | ● | ● | ● |
| Rétroviseurs électriques, chauffants, asphériques | ● | ● | ● |
| Aide au stationnement avant, arrière et caméra de recul | ○ | ● | ● |
| Vitre de custode teintée intégrant le 3 ^e feu stop | ● | ● | ● |
| Drapeau français sur les montants de lunette arrière | ● | ● | ● |
| Monogramme Alpine sur les boucliers avant et arrière | ● | ● | ● |
| Essuie-glace aérodynamique | ● | ● | ● |
| 4 projecteurs avant à LED | ● | ● | ● |
| Feux arrière à LED, intégrant clignotants à défilement, feux stop et feu de recul | ● | ● | ● |
| Éclairage d'accompagnement | ● | ● | ● |

RANGEMENTS

| | | | |
|---------------------|---|---|---|
| Coffre avant 96l | ● | ● | ● |
| Coffre arrière 100l | ● | ● | ● |

● Équipement de série ○ Équipement en option

Équipements de série

MOTEUR

| | A110 Pure | A110 Légende (Int. Noir) | A110 Légende (Int. Brun) |
|--|-----------|--------------------------|--------------------------|
| Moteur central arrière | ● | ● | ● |
| Moteur 4 cylindres avec turbocompression, 1,8 l de cylindrée, puissance maximale 252 ch (185 kW) | ● | ● | ● |
| Réservoir de carburant 45l | ● | ● | ● |

TRANSMISSION

| | | | |
|---|---|---|---|
| Boîte de vitesses automatique double embrayage à 7 rapports | ● | ● | ● |
|---|---|---|---|

PERFORMANCES

| | | | |
|--|---|---|---|
| Sélecteur de modes (Normal / Sport / Race) | ● | ● | ● |
| Structure châssis et carrosserie légère composée à 96 % en aluminium | ● | ● | ● |

LIAISONS AU SOL / FREINS

| | | | |
|---|---|---|---|
| Jantes 10 branches 17" | ● | — | — |
| Jantes Légende 18", finition noir diamantée brillant | ○ | ● | ● |
| Pneumatiques AV – 205/40 R18 | ○ | ● | ● |
| Pneumatiques AR – 235/40 R18 | ○ | ● | ● |
| Pneumatiques AV – 205/45 R17 | ● | — | — |
| Pneumatiques AR – 235/45 R17 | ● | — | — |
| Système de freinage avant et arrière (Diamètre AV / AR 296mm) | ● | ● | ● |
| Étriers fixes 4 pistons à l'avant, étriers fixes monopiston à l'arrière | ● | ● | ● |
| Étriers de frein couleur anthracite | ● | ● | ● |
| Frein à main intégré dans le système de freinage arrière | ● | ● | ● |
| Système de suspension à double triangulation avant et arrière | ● | ● | ● |

● Équipement de série ○ Équipement en option — Équipement non disponible

Équipements de série

INTÉRIEUR

| | AT10 Pure | AT10 Légende (Int. Noir) | AT10 Légende (Int. Brun) |
|---|-----------|--------------------------|--------------------------|
| Palettes au volant | ● | ● | ● |
| Volant avec logo noir Alpine au centre, couronne du volant en cuir et microfibre, avec repère « à midi » et surpiqûre en Bleu Alpine | ● | ● | — |
| Volant avec logo noir Alpine au centre, couronne du volant en cuir et microfibre, avec repère « à midi » brun et surpiqûre en Bleu Alpine | — | — | ● |
| Réglage manuel du volant en hauteur et profondeur | ● | ● | ● |
| Rétroviseur intérieur manuel | ● | ● | ● |
| Pédalier standard | ● | — | — |
| Pédalier en aluminium | ○ | ● | ● |
| Repose-pieds conducteur en aluminium | ● | ● | ● |
| Sièges baquets compétition Sabelt de conception allégée en cuir et microfibre noirs | ● | — | — |
| Sièges Confort 6 voies Sabelt | ○ | ● | ● |
| Harmonie intérieure Noir et Carbone mat | ● | — | — |
| Harmonie intérieure Noir et Carbone brillant | — | ● | — |
| Harmonie intérieure Brun et Carbone brillant | — | — | ● |
| Rappel ton caisse sur la partie supérieure des panneaux de porte | ● | ● | ● |
| Coutures contrastantes sur le tableau de bord, les sièges et les panneaux de porte en Bleu Alpine | ● | ● | ● |
| Drapeau français sur les panneaux de portes conducteur et passager | ● | ● | ● |
| Seuil de porte en acier inoxydable avec logo Alpine | ● | ● | ● |
| Intégration des commandes (Parking / Neutral / Drive) de la boîte de vitesses sur la console centrale | ● | ● | ● |
| Spots de lecture | ● | ● | ● |

CLIMATISATION / VITRES

| | | | |
|--|---|---|---|
| Climatisation automatique avec filtre à particules | ● | ● | ● |
| Fonction dégivrage | ● | ● | ● |
| Lève-vitres électrique impulsional | ● | ● | ● |

● Équipement de série ○ Équipement en option — Équipement non disponible

Équipements de série

MULTIMÉDIA / AUDIO

| | AT10 Pure | AT10 Légende (Int. Noir) | AT10 Légende (Int. Brun) |
|---|-----------|-----------------------------|-----------------------------|
| Système multimédia avec écran tactile 7" | ● | ● | ● |
| Navigation avec carte européenne incluse | ● | ● | ● |
| Alpine mySPIN : réplique Smartphone compatible avec iOS et Android via une application dédiée | ● | ● | ● |
| Système audio standard | ● | — | — |
| Système audio Focal de conception allégée intégrant 2 haut-parleurs + 2 tweeters | ○ | ● | ● |
| Double port USB permettant de charger son téléphone et de récupérer ses playlists | ● | ● | ● |
| Connectivité Bluetooth® | ● | ● | ● |

SÉCURITÉ

| | | | |
|---|---|---|---|
| Assistance au freinage d'urgence – AFU | ● | ● | ● |
| Anti-blocage des roues – ABS | ● | ● | ● |
| Régulateur et limiteur de vitesse | ● | ● | ● |
| Aide au démarrage en côte (HSA) | ● | ● | ● |
| ESP déconnectable (Race) | ● | ● | ● |
| Airbags conducteur et passager | ● | ● | ● |
| Kit gonflage réparation : compresseur + cartouche | ● | ● | ● |
| Alarme | ● | ● | ● |

GARANTIE


| | | | |
|-----------------------------|---|---|---|
| Garantie 3 ans / 100 000 km | ● | ● | ● |
|-----------------------------|---|---|---|

● Équipement de série ○ Équipement en option — Équipement non disponible

Équipements en option

TEINTES


| | AT10 Pure | AT10 Légende | Description |
|----------------------|-----------|--------------|--|
| Teinte Blanc Glacier | ● | ● | – |
| Teinte Bleu Alpine | ○ | ○ | <i>Teinte spécifique métallisée avec vernis coloré permettant une vivacité et une profondeur de la couleur</i> |
| Teinte Blanc Irisé | ○ | ○ | <i>Nouvelle teinte triple couche avec vernis spécifique de finition, pour des reflets bleutés selon la lumière</i> |
| Teinte Noir Profond | ○ | ○ | – |
| Teinte Bleu Abysse | ○ | ○ | <i>Nouvelle teinte spécifique pour Pure et Légende</i> |
| Teinte Gris Tonnerre | ○ | ○ | <i>Nouvelle teinte spécifique pour Pure et Légende</i> |




Blanc Glacier




Bleu Alpine




Blanc Irisé



Noir Profond



Bleu Abysse



Gris Tonnerre

● Équipement de série ○ Équipement en option

Équipements en option

Un système d'échappement sport actif à la sonorité envoi

En mode Sport ou Race, le système d'échappement sport actif donne corps à la signature sonore de l'A110, pour une expérience encore plus marquante au volant.

Freins Brembo, pour une réduction des distances de freinage

Avec des étriers à quatre pistons sur l'essieu avant, les puissants freins Brembo bi-matériaux offrent ce qui se fait de mieux en termes d'endurance et de distance de freinage, que ce soit sur circuit ou dans les lacets d'une route de montagne.

Le frein de parking intégré aux étriers arrière permet un gain de poids de 1,25 kg par étrier, contribuant à la quête de légèreté de l'A110.



Échappement sport



Freinage haute performance

| EXTÉRIEUR | A110 Pure | A110 Légende | Description |
|---|-----------------------|-----------------------|---|
| Pack rétroviseurs | <input type="radio"/> | <input type="radio"/> | Comprend : rétroviseurs extérieurs rabattables électriquement et fonction anti-éblouissement |
| Aide au stationnement arrière | <input type="radio"/> | — | Système de capteurs à ultrasons dans le bouclier arrière émettant un signal sonore indiquant l'espace vide à l'arrière du véhicule |
| Aide au stationnement avant et arrière | <input type="radio"/> | — | Système de capteurs à ultrasons dans les boucliers avant et arrière émettant un signal sonore indiquant l'espace vide à l'avant et à l'arrière du véhicule |
| Aide au stationnement avant, arrière et caméra de recul | <input type="radio"/> | ● | Système de capteurs à ultrasons dans les boucliers avant et arrière émettant un signal sonore indiquant l'espace vide à l'avant et à l'arrière du véhicule. Caméra couleur et lignes de guidage sur l'écran de navigation |
| Pack Héritage | <input type="radio"/> | <input type="radio"/> | Baguette décorative en acier chromé sur le capot et le bouclier avant, hommage à la berlinette |
| Logo Alpine sur les ailes avant | <input type="radio"/> | <input type="radio"/> | Logo Alpine « A » chromé |

PERFORMANCES

| | | | |
|---------------------------------------|-----------------------|-----------------------|--|
| Échappement sport actif | <input type="radio"/> | <input type="radio"/> | Échappement sport à clapet actif modulant la sonorité moteur en fonction du mode de conduite choisi et du régime moteur |
| Système de freinage haute performance | <input type="radio"/> | <input type="radio"/> | Disques ventilés 320 mm avec étriers de frein Brembo, réduisant la distance de freinage, améliorant ainsi performance et sécurité. |

● Équipement de série ○ Équipement en option — Équipement non disponible

Équipements en option

LIAISONS AU SOL / FREINS

| | AT10 Pure | AT10 Légende | Description |
|--|-----------------------|----------------------------------|--|
| Jantes Sérac 18" gris foncé diamantée brillant | <input type="radio"/> | <input type="radio"/> | Jantes 18" - avec pneumatiques 205/40R et 235/40R |
| Jantes Légende 18" en finition noir diamantée brillant | <input type="radio"/> | <input checked="" type="radio"/> | Jantes 18" - avec pneumatiques 205/40R et 235/40R |
| Jantes Fuchs 18" forgées | <input type="radio"/> | <input type="radio"/> | Forgée à partir d'un seul bloc d'aluminium grâce à des presses haute pression, la technologie Otto Fuchs permet un gain de poids allant jusqu'à 15 % par rapport à une jante coulée ainsi qu'une résistance accrue, améliorant ainsi le comportement et la sécurité de l'AT10. Poids par jante : 9,10 kg AV / 9,50 kg AR |
| Étriers de frein couleur Bleu Alpine | <input type="radio"/> | <input type="radio"/> | |



Jante Sérac 18"
gris foncé diamantée brillant



Jante Légende 18"
noir diamantée brillant



Jante Fuchs 18" Forgée

Les jantes Otto Fuchs, robustesse et légèreté
Conçues pour concilier robustesse et légèreté, les jantes alliage 18 pouces Otto Fuchs procurent à l'AT10 précision et agilité.

● Équipement de série ○ Équipement en option

Équipements en option



Siège Confort 6 voies Sabelt



Siège baquet Sabelt de conception allégée en cuir et microfibre noirs

INTÉRIEUR

| | AT10 Pure | AT10 Légende | Description |
|---|-----------------------|----------------------------------|---|
| Logo au centre du volant en Bleu Alpine | <input type="radio"/> | <input type="radio"/> | Remplace le logo noir du volant |
| Pédalier en aluminium | <input type="radio"/> | <input checked="" type="radio"/> | Pédales de frein et d'accélérateur en aluminium assorties au repose-pieds |
| Repose-pieds passager en aluminium | <input type="radio"/> | <input type="radio"/> | Améliore le maintien dans le siège passager. Assorti au repose-pieds conducteur |
| Siège Confort 6 voies Sabelt non chauffants | <input type="radio"/> | <input checked="" type="radio"/> | Sièges conducteur et passager en cuir avec réglage du dossier, de la hauteur du siège et de la position longitudinale |
| Siège Confort 6 voies Sabelt chauffants | <input type="radio"/> | <input type="radio"/> | Deux niveaux de chauffage disponibles + mode OFF |
| Tapis de sol avec logo Alpine, surpiquûres bleues | <input type="radio"/> | <input type="radio"/> | Dans la teinte de la moquette. Comporte les tapis côté conducteur et passager |
| Pack de rangement | <input type="radio"/> | <input type="radio"/> | Comprend : filet de retenue derrière le siège passager + rangement fermé entre les deux sièges |

● Équipement de série ○ Équipement en option

Équipements en option

| MULTIMÉDIA / AUDIO | AT10 Pure | AT10 Légende | Description |
|-----------------------------|-----------------------|----------------------------------|--|
| Système audio Focal | <input type="radio"/> | <input checked="" type="radio"/> | 2 haut-parleurs en lin de 165 mm et 2 tweeters à dôme inversé aluminium / magnésium, spécifiquement orientés à l'avant de l'habitacle |
| Système audio Focal Premium | <input type="radio"/> | <input type="radio"/> | 2 haut-parleurs en lin de 165 mm et 2 tweeters à dôme inversé aluminium / magnésium, spécifiquement orientés à l'avant de l'habitacle + un amplificateur ainsi qu'un caisson de basses pour un son plus immersif |
| Alpine Telemetrics | <input type="radio"/> | <input type="radio"/> | Permet l'affichage sur l'écran multimédia de la façade centrale des données techniques telles que les températures d'huile et d'eau, les courbes de couple et de puissance, ainsi que des données télémétriques telles que les performances, les mesures d'accélération, les forces d'accélération latérales et longitudinales, etc. |



Alpine Telemetrics



Tweeters à dome inversé



Système audio Focal Premium

Le système audio Focal Premium, pour un son plus performant
 Deux haut-parleurs, deux tweeters et un caisson de basses : le système audio Focal Premium délivre une qualité de son plus riche.

● Équipement de série ○ Équipement en option

Spécifications techniques

MOTEUR

| | |
|-----------------------------|----------------------|
| Nombre de cylindres | 4 |
| Soupapes par cylindre | 4 |
| Cylindrée | 1798 cm ³ |
| Puissance moteur | 252 ch (185 kW) |
| Carburant | Essence |
| Couple maximal | 320 Nm |

TRANSMISSION

| | |
|--|------------|
| Type de transmission | Propulsion |
| Boîte de vitesses automatique (BVA) / Double embrayage | 7 rapports |

CHÂSSIS

| | |
|---|---|
| Châssis | Structure aluminium (96%) : cellule de sécurité, berceau moteur, structure avant |
| Essieux avant / arrière | Système de suspension à double triangulation |
| Type de carrosserie | Coupé |
| Diamètre de braquage entre trottoirs/murs | 11,64 m/11,74 m |
| Freins | Étriers de freins compacts et légers en aluminium avec frein de parking intégré, étriers couleur anthracite |
| Diamètre des disques de freins AV | 296 mm |
| Diamètre des disques de freins AR | 296 mm |
| Pneumatiques AV (Pure - Légende) | 205/45 R17 - 205/40 R18 |
| Pneumatiques AR (Pure - Légende) | 235/45 R17 - 235/40 R18 |

POIDS

| | |
|---|----------------|
| Masse min. à vide en ordre de marche (Pure - Légende) | 1098 - 1123 kg |
| Masse maxi autorisée en charge | 1365 kg |

PERFORMANCES

| | |
|------------------------|----------|
| Vitesse maximale | 250 km/h |
| 0-100 km/h | 4,5 s |
| 400 mètres | 12,7 s |
| 1000 mètres | 23,2 s |

CONSOMMATION/ÉMISSIONS*

| | |
|----------------------------|--------------|
| CO ₂ | 141 g/km |
| Cycle mixte | 6,2 l/100 km |
| Norme de dépollution | NEDC |

DIMENSIONS

| | |
|--|----------|
| Empattement | 2 420 mm |
| Longueur | 4 180 mm |
| Largeur | 1 798 mm |
| Largeur maxi rétros extérieurs dépliés | 1 980 mm |
| Hauteur | 1 252 mm |

* Données provisoires en cours d'homologation.

PURE





LÉGENDE



Tout a été fait pour que le contenu de la présente publication soit exact et à jour à la date de l'impression. Ce document a été réalisé à partir de préséries ou de prototypes. Dans le cadre de sa politique d'amélioration continue des produits, Alpine se réserve le droit, à tout moment, d'apporter des modifications aux spécifications et aux véhicules et accessoires décrits et représentés. Selon les pays de commercialisation, les versions peuvent différer, certains équipements peuvent ne pas être disponibles (de série, en option ou en accessoire). Veuillez consulter votre représentant de la marque Alpine pour recevoir les informations les plus récentes. En raison des limites des techniques d'impression, les couleurs reproduites dans le présent document peuvent légèrement différer des couleurs réelles de la peinture ou des matières de garniture intérieure.